

雨水の拭き取りが悪くなったら交換のサインです。

ワイパーゴム交換/ワイパーブレード交換

所要時間 約10分

ゴムとブレード両方交換すれば、雨天走行時の視界は良好です。

ワイパーゴムやワイパーブレードは経年変化により、劣化します。雨水の拭き取りが悪くなったら交換しましょう。

■ ワイパーを劣化させる原因

ワイパーは常に温度変化や紫外線・酸性雨・霜などにさらされています。ワイパーの劣化は車両に装着した時からスタートしています。

酸・塩分

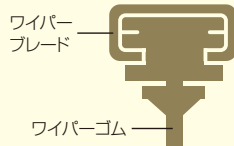
油分

紫外線
オゾン

雪・氷


砂・泥
ホコリ

ワイパーの構成




2回のワイパーゴム交換に
1回のワイパーブレード交換を
オススメいたします


■ フロントガラスに現れるサイン このようなサインが現れたら交換をオススメします。状態によってはワイパーブレードの交換が必要な場合もあります。



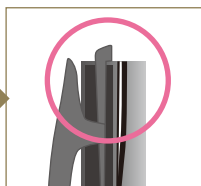
スジが残る場合




ワイパーゴムのヒビ割れ



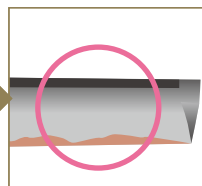
拭きにビビり音がする場合



ワイパーゴムの裂け



拭きムラがある場合



ワイパーゴムに異物付着

Q. ワイパーブレードの交換はなぜ必要?

A. ワイパーブレードもワイパーゴム同様、時間が経つごとに傷んでしまいます。ゴムだけでなく、ブレード本体も定期的に変換することで、新車の拭きを取り戻しましょう。

| | ワイパーゴム交換 | ワイパーブレード交換 |
|---------|----------|------------|
| プリウスの場合 | 2,721円 | 6,426円 |

※表示の価格には消費税8%が含まれております。※メーカー、車種、年式によっては対応出来ない場合がございます。※国産乗用車に限らせていただきます。

14年4月現在

